

Flatline Regenwatertank



Flatline Regenwatertank 1.500 Liter



Flatline Regenwatertank 3.000 Liter



Flatline Regenwatertank 5.000 Liter

Produktvoordelen

- Zeer geringe inbouwdiepte, weinig grondwerk
- 3 Prefab gemonteerde aansluitingen, met manchet, zeer snelle montage
- Bestand tegen grondwater
- Verkeersbelastbaar
- Optioneel ingebouwd Trident Regenwaterfilter
- Hoog netto volume dankzij pomphuis



Omschrijving

De nieuwe generatie Regenwatertanks, met optioneel prefab gemonteerd Trident-Filter, zeer snel en eenvoudig in te graven en aan te sluiten. Slechts 65 cm diep, dus zeer eenvoudig te plaatsen! Geringe grondwerken en korte montagetijden. Leverbaar in 1.500, 3.000, 5.000, 7.500, 10.000 en 15.000 liter. De Flatline regenwatertank is bestand tegen grondwater (tot 50 cm) en klasse B verkeersbelastbaar (personenauto). In te graven tot max. 150 cm ondergronds (vanaf bovenkant tank).

Dankzij pomphuis met speciale vlotterschakelaar wordt een groot netto tankvolume mogelijk gemaakt.

Deksel beloopbaar en deksel verkeersbelastbaar

De deksels voor de Flatline regenwatertank zijn leverbaar in drie verschillende uitvoeringen. De beloopbare versie is van kunststof. Daarnaast is een kunststof deksel leverbaar dat voorzien is van een tweede dekseltje met daarin twee aftapkranen, de Twincover. Tot slot is er een verkeersbelastbare constructie leverbaar met een deksel van metaal.


Let op: de Flatline regenwatertanks worden standaard geleverd zonder deksel. het deksel dient apart bijbesteld te worden. Kunststofdeksels zijn voorzien van kinderveilige sluiting.



Beloopbaar deksel van Flatline (filter)tank



Deksel Twin-cover met pompaansluiting



Verkeersbelastbaar deksel voor Flatline-(filter)tank

Telescopisch

Schachtverlengingen en toebehoren



Schachtverlengingen 20 en 60 cm voor Flatline (filter)tank

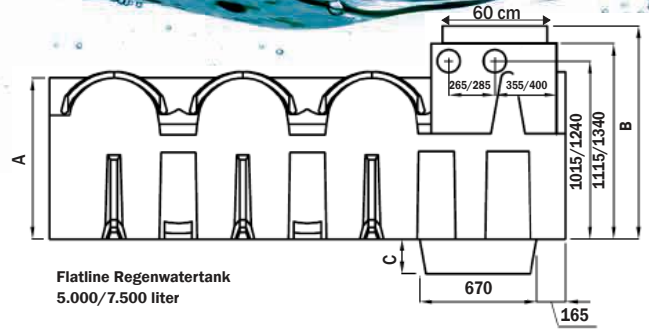
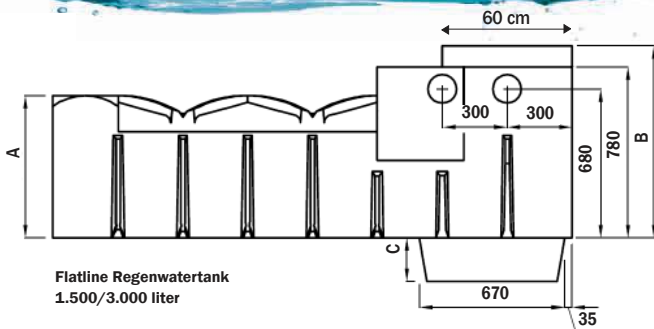


Speciale vlotterschakelaar maakt hoog netto tankvolume mogelijk



Koppelingset 50 mm voor koppeling van twee Flatline (filter)tanks





Afmetingen en specificaties Flatline Regenwatertanks

Volume in liter	Lengte in mm	Breedte in mm	Hoogte tank A in mm	Hoogte met schacht B in mm	Hoogte pomphuis C in mm	Gewicht in kg	Diepte Toevoer in mm	Diepte Overloop in mm
1.500	2.400	1.200	650	880	100	80	250	305
3.000	2.400	2.400	650	880	100	170	250	305
5.000	2.960	2.220	920	1.215	100	250	250	305
7.500	3.340	2.310	1.125	1.260	Geen	310	145	195
10.000	5.920	2.220	920	1.215	Geen	500	250	305
15.000	6.680	2.310	1.125	1.260	Geen	620	145	195

Tank wordt geleverd zonder deksel, niet vergeten om het deksel bij te bestellen.




1. graaf het gat



2. leg een vlakke laag wit zand op de bodem



3. plaats de Flatline-(filter)tank



Detail kinderveilig deksel van Flatline tanks



4. graaf de tank in



5. werk de tuin af (met schacht)



6. plaats pomp in pomphuis



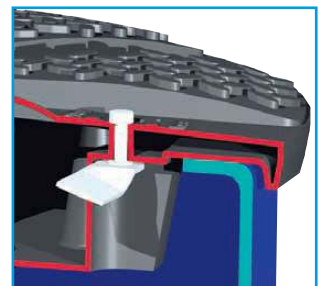
7. sluit het Twin-cover deksel aan



8. sluit de tuinslang aan



systeem is klaar voor beregening



Prijsgroep



Art.-Nr.	Omschrijving	PG
403153	Flatline-Regenwatertank 1.500 liter	3
403154	Flatline-Regenwatertank 3.000 liter	3
403155	Flatline-Regenwatertank 5.000 liter	3
403156	Flatline-Regenwatertank 7.500 liter	3
403157	Flatline-Regenwatertank 10.000 liter, voorzien van twee mangaten	3
403158	Flatline-Regenwatertank 15.000 liter, voorzien van twee mangaten	3
403513	Schachtverlenging 60 cm voor Flatline Filtertank	3
403514	Schachtverlenging 20 cm voor Flatline Filtertank	3
403515	Koppelingset 50 mm voor koppeling van twee Flatline tanks	3
403659	Speciale Flatline aanzuigset voor hoog rendement van tankvolume	2
401347	Filterkorf, insteekmodel voor Flatline- of Bluelinetank	2

Zet- en drukfouten voorbehouden.